



Regeus®

## Инструкция

Сыворотка для роста волос REGEUS-HAIR №1  
Объем 10 мл

Сыворотка для активации роста волос в форме густого геля

### Кому подходит сыворотка

Рекомендуется при очаговом (преимущественно), диффузном, андрогенетическом и других видах поредения волос.

Для женщин при поредении волос 1-2 степени по шкале Людвига.

Для мужчин при поредении волос 1-5 стадий по шкале Гамильтона-Норвуда.

Сыворотка REGEUS-HAIR №1 в форме густого геля удобна для нанесения:

- на участки поредения у линии волос, на лобной и височной области;
- на мало покрытые волосами очаги выпадения волос.

### О сыворотках Regeus

В основе сывороток Regeus лежат не имеющие аналогов в мире передовые научные разработки компании Gurus BioPharm. Компания разрабатывает инновационные лекарства на основе природных биорегуляторов и является одной из ведущих в этой области. Состав сывороток защищен патентами.

### Как работает сыворотка

Отличительной особенностью сывороток Regeus является уникальное сочетание природных биорегуляторов, витаминов и инновационных регуляторов роста волос (Нитролипиды®), разработанных на основе естественных стимуляторов регенерационных и ростовых процессов волосяного фолликула и окружающей ткани.

Нитролипиды® – активные липидные молекулы нестероидной структуры, не являются гормонами. Они оказывают комплексное воздействие на зону поредения волос:

- Стимулируют ростовую зону фолликула естественным образом.
- Восстанавливают капиллярное кровоснабжение фолликула.
- Противостоят образованию микротромбов в капиллярах, питающих фолликулы.

### Когда применяется сыворотка

- 1) Для активации роста новых волос.
- 2) Для остановки интенсивного выпадения волос.
- 3) Для укрепления ослабленных волос.
- 4) Для улучшения питания волос через облегчение доступа к волосяным фолликулам питательных соединений, витаминов и микроэлементов.

### Эффект применения

- Активируется рост новых волос.
- Останавливается интенсивное выпадение волос.
- Укрепляются ослабленные волосы.
- Волосы становятся толще и гуще, приобретают здоровый блеск.

## Продолжительность курса

3 – 6 месяцев.

## Частота нанесения

Сыворотка наносится 1 раз в сутки на сухую чистую кожу головы.

После завершения курса для поддержания достигнутого эффекта достаточно использовать сыворотку 2-3 раза в неделю.

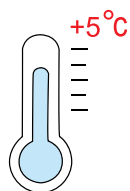
## Расход сыворотки

Количество сыворотки для однократного нанесения определяется площадью поредения волос.

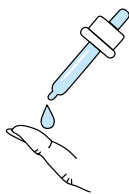
Например, для обработки участка поредения волос диаметром 5-7 см достаточно 0,3 мл (половина пипетки) сыворотки.

## Способ применения

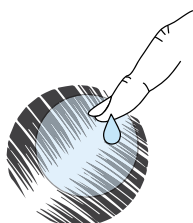
1.



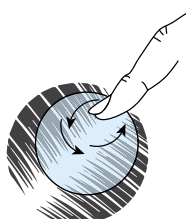
2.



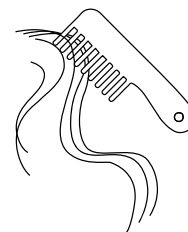
3.



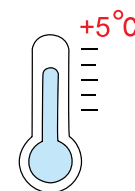
4.



6.



7.



1. Достаньте флакон сыворотки из холодильника.

2. Осторожно выдавите из пипетки небольшую каплю охлажденной сыворотки на подушечку пальца, не касаясь кожи. С учетом густой консистенции сыворотки и ее охлажденного состояния, первоначальный диаметр такой капли составит около 6-7 мм. Такая порция сыворотки предназначена для обработки участка кожи размером около 4 см в диаметре.

3. Нанесите каплю сыворотки подушечкой пальца на кожу головы в месте выпадения волос и распределите на участке кожи размером около 4 см в диаметре.

4. Втирайте сыворотку в кожу головы массирующими движениями.

5. Для обработки следующего участка кожи головы повторите указанные выше действия.

6. После завершения процедуры дождитесь пока сыворотка впитается и затем расчешите волосы по всей длине. Это поможет устранить попавшие на волосы фрагменты сыворотки и придаст волосам аккуратный вид.

7. После завершения процедуры обязательно поместите флакон сыворотки в холодильник.

## Что не надо делать

- Не наносите сыворотку на волосы. Сыворотка наносится только на кожу головы.
- Не наносите слишком много сыворотки. Сыворотка наносится тонким слоем.
- Не следует применять сыворотку несколько раз в день или пропускать дни применения сыворотки. Оптимальный график применения — 1 раз в день.

## Меры предосторожности

Избегать попадания сыворотки на слизистую оболочку глаза, при попадании промыть водой. В случае возникновения признаков индивидуальной непереносимости (выраженные аллергические реакции) от дальнейшего применения сыворотки следует отказаться. Не используйте сыворотку с истекшим сроком хранения – ее эффективность может быть значительно снижена.

### **Возможные физиологические реакции**

После нанесения сыворотки возможно незначительное покраснение кожи головы и ощущение тепла в месте нанесения. Это нормальный физиологический эффект от комплексного воздействия компонентов сыворотки. Важно не превышать рекомендованных количеств сыворотки и не увеличивать частоту применения. Ежедневного однократного применения вполне достаточно для восстановления естественных процессов регулирования роста волос.

### **Ожидаемый результат**

Применение сыворотки REGEUS-HAIR® № 1 делает волосы длиннее, толще и темнее. При ежедневном нанесении сыворотки эффект может начать проявляться уже через 4 — 6 недель после начала применения, а максимальный результат — через 12 — 16 недель.

### **Условия хранения**

Хранить в холодильнике.  
НЕ ЗАМОРАЖИВАТЬ!

### **Состав/Ingredients**

Deionized water, 1,3 Propanediol, Ethoxydiglycol, Polysorbate 20, Nitrolipin F®, Nitrolipin E®, Niacinamide, Calcium Pantothenate, Sodium Ascorbyl Phosphate, Tocopheryl Acetate, Pyridoxine • HCl, Maltodextrin, Silica, Sodium Starch Octenylsuccinate, Polyquaternium - 37, phenoxyethanol, glyceryl laurate, Methylizothiazolinone

### **Изготовитель**

ЗАО «Лаборатория ЭМАНСИ»  
РФ, 119049, г. Москва, 1-ый Люсиновский пер., 3Б, ком. 1.  
По заказу ООО «Гурус БиоФарм».

### **Претензии принимает**

ООО «Гурус БиоФарм»  
РФ, 143026, г. Москва, территория Инновационного центра «Сколково», Большой бульвар 42, стр. 1  
Тел: 8 (800) 100-69-00  
[www.regeus.ru](http://www.regeus.ru)

### **Срок годности**

Срок годности: 12 месяцев.  
Дата изготовления: см на упаковке.  
Срок годности после вскрытия: 6 месяцев.

ГОСТ 31695-2012

